

Deutsch lernen mit Dialogen und Situationen aus dem echten Leben

A1 + A2 + B1* - ALL IN ONE

Nur jetzt zur Veröffentlichung:
Englische Übersetzung inklusive + Sonderpreis!



+



Sicher dir jetzt Teil 1-6 zusammen mit den
englischen Übersetzungen zum Spezialpreis!

JETZT KAUFEN

14 TAGE

GELD ZURÜCK GARANTIE



EASY DEUTSCHE



DE



Vokabel & verbtrainer

FRED AUS AMERIKA

B1.1

Lerne Deutsch mit Dialogen und Kurzgeschichten
Deutsch als Fremdsprache

JAN RICHTER

Fred aus Amerika

Verb- & Vokabeltrainer



EASYDEUTSCH

Übung macht den Meister! Wiederholungen auch!

Wiederholungen sind eine super einfache Möglichkeit Vokabeln und Wortschatz zu lernen. Du kennst sicher das Karteikartensystem, das beruht genau darauf.

Das Karteikartensystem ist aber für viele Schüler sehr langweilig und alles was langweilig ist, ist extrem schlecht für die Motivation!

In diesem Ebook ist das System daher in Geschichten und Dialoge aus dem echten Leben verpackt! Sozusagen ein Mini Big Brother aus dem Leben der Autorin: Claudia.

Du lernst mit Hilfe von Übungen, die auf echten Situationen basieren, und lernst so gleichzeitig das Leben in Deutschland kennen und bleibst motiviert, da du wissen möchtest, wie es weiter geht.

Lass uns anfangen!

Autorin: Claudia Berghold

EasyDeutsch – Verb & Vokabeltrainer

Fred aus Amerika

© / **Copyright:** 2023 - EasyDeutsch LLC

Autorin: Claudia Berghold

Umschlaggestaltung: Antonette Reyes

Illustrationen: Antonette Reyes, depositphotos.com. canva.com

Lektorat, Korrektorat: Jan Richter

Verlag: EasyDeutsch LLC,
2880W Oakland Park Blvd
Suite 225C
Oakland Park, FL. US FL 33311









**EASY
DEUTSCH**

ISBN Ebook: 978-3-948331-25-2

Inhaltsverzeichnis

Inhaltsverzeichnis.....	4
Vorwort.....	7
Symbole:	8
Autor – Protagonisten.....	10
Kapitel 1: Das Ultimatum	11
Grammatik – Kapitel 1	20
Kapitel 2: Fred und die Ausländerbehörde.....	25
Grammatik - Kapitel 2.....	34
Kapitel 3: Beruf oder Berufung?.....	36
Grammatik – Kapitel 3.....	49
Kapitel 4: Hurra, das Baby ist da!.....	51
Grammatik – Kapitel 4.....	61
Kapitel 5: Leos Eifersucht	64
Grammatik – Kapitel 5.....	74
Kapitel 6: (Seltsame) Osterbräuche	78
Grammatik – Kapitel 6.....	91
Kapitel 7: Fred im bayrischen Wald.....	93
Grammatik – Kapitel 7	105
Kapitel 8: Laras Drama.	108
Grammatik – Kapitel 8.....	121
Kapitel 9: Ein Männerwochenende in den Bergen.....	125
Grammatik – Kapitel 9	139
Kapitel 10: Dresden, Alpakas, Soße und die DDR. Teil1: Fred und Jan lernen sich endlich kennen.....	142
Grammatik – Kapitel 10.....	152



	Inhalte	Grammatik
01 Karriere und Familie 	Freds schwierige Entscheidungen, wie kann man Aussagen verstärken oder abschwächen	Zweiteilige Konjunktionen: sowohl... als auch, weder... noch, entweder... oder; Adjektive als Nomen 
02 Behörden, Dokumente, Anträge 	Fred beantragt die Aufenthaltserlaubnis für Deutschland, formale Telefongespräche mit Behörden führen	 Konjunktion obwohl
03 Beruf und Berufung	Handwerksberufe kennenlernen, herausfinden, was Freds und was die eigene Berufung sein könnte.	Passiv Präteritum 
04 Geburt und Muttersein  	etwas Vergangenes bewerten, Hebammenbericht, von (un)angenehmen Erlebnissen berichten.	Präteritum
05 Emotionen / Eifersucht 	starke Emotionen und wie Claudia und Fred damit umgehen, über Veränderungen sprechen 	Infinitiv + zu
06 Ostern 	Von den Osterbräuchen in Claudias Familie lesen, welche Alltagsrituale hat man selbst?	Konjunktionen während und bevor



Inhalte

Grammatik



07

Natur, Wald und
Kinderbetreuung



Vermutungen über Zukünftiges
äußern, Vermutungen den
Tatsachen gegenüberstellen,
Neujahrsvorsätze



Futur I

08



Veränderungen,
Neuanfänge,
Reisen

Über unerwartete
Veränderungen und
Neuanfänge lesen und
sprechen. Über geliebte
Personen sprechen - sie
vorstellen

Relativsätze im
Nominativ,
Akkusativ, Dativ
und mit
Präpositionen



09



Abenteuerurlaub



Regeln und Gefahren
diskutieren

Konjunktionen
indem & sodass

10

Städtetrip



Über die persönliche
Wahrnehmung diskutieren, von
Fred's und Jans erstem
Aufeinandertreffen lesen,
Sehenswürdigkeiten und
Eindrücke beschreiben



Lokale
Präpositionen:
innerhalb /
außerhalb, um ...
herum, durch,
an/am entlang

Vorwort

Am Ende des letzten Buches waren noch viele Fragen offen. Wie sollte es mit Fred und Claudias Ehe weitergehen? Werden sich ihre Wege trennen? Ist Freds Heimweh nach New York zu groß? Gibt es eine Möglichkeit für ihn in Deutschland zu bleiben? Ist Claudia wieder schwanger?

In der Fortsetzung von Fred aus Amerika bekommt ihr alle Antworten und viele weitere Einblicke in das Leben von Freds Bemühungen und Schwierigkeiten sich in Deutschland einzuleben. Also bleibt er nun doch in Deutschland?

Symbole:

**Hörverstehen:**

Wenn du dieses Symbol siehst, gibt es eine Audioaufnahme zu dieser Übung. Damit trainierst du dein Hörverstehen. Höre dir das Audio an, bevor du den Rest der Übungen anschaust. Wenn du mit dem Internet verbunden bist, musst du nur auf das Symbol klicken und es öffnet sich die Audiodatei. Wenn du das E-Book auch offline benutzen willst, lade dir über folgenden QR-Code / Link zuvor alle Audios herunter und speichere sie an einem Ort, wo du sie wiederfindest. Wie genau du die Audios einsetzen solltest, findest du auf der nächsten Seite.

**Download aller Audiodateien**

Du kannst die Dateien einzeln über die Icons herunterladen/abspielen. Über diesen QR-Code oder den folgenden Link kannst du dir aber auch alle Audios auf einmal herunterladen:

<https://easy-deutsch.de/fred-audio-a2.2/>

**G – Grammatik:**

Wenn du dieses Symbol siehst, findest du am Ende des Kapitels weiterführende Informationen und Links zu Videos, in denen wir dir die in der Lektion benötigte Grammatik erklären.

**I – Information:**

Wenn du dieses Symbol siehst, findest du hier wichtige Informationen zur Benutzung einzelner Wörter oder Hilfestellungen zur Lösung der Aufgaben.

So arbeitest du mit den Audios:



Höre dir als Erstes das Audio an - Ohne Text!

Lese dir den Text durch!



Verstehst du schon deutlich mehr als beim ersten Mal?

Höre dir das Audio erneut an - Ohne Text!



Super! Wiederhole die Schritte, bis du wirklich alles verstehst!

Nicht schlimm! - Höre dir das Audio an und lies gleichzeitig den Text laut mit.

Wiederhole jetzt das Audio ohne den Text!



Mache die Übungen, um die Vokabeln zu festigen und zu trainieren.

Höre dir das Audio erneut an! Du solltest jetzt alles verstehen. Falls nicht, wiederhole das Audio noch einmal zusammen mit dem Text.

- Das Wiederholen des Textes / Dialoges hilft dir ganz spielerisch dabei, neue Vokabel im Kontext zu lernen.
- Durch die Kombination von Hörverstehen und Lesen werden verschiedene Hirnregionen angesprochen. Das macht es dir einfacher, dir die Dinge zu merken und diese, wenn du sie brauchst, auch wieder abzurufen.
- Die Wiederholungen machen auch einfach mehr Spaß, als langweiliges Vokabeln auswendig lernen!

FRED AUS AMERIKA B1.1

Autor – Protagonisten



Das ist **Fred**. Er ist Latino und ursprünglich aus Peru. Er lebt aber in den USA. Fred ist der Mann von Claudia. Er zieht nach Deutschland und muss Deutsch lernen. Das ist nicht leicht für ihn.



Das ist **Claudia**. Sie ist Deutschlehrerin und Autorin von diesem Buch und sie ist mit Fred verheiratet. Sie gibt ihr Bestes, um Fred Deutsch beizubringen. Wie erfolgreich sie ist, erfährst du in diesem Buch.



Das ist **Leo**. Leo ist zweieinhalb Jahre alt und der Sohn von Claudia und Fred. Er spricht schon besser Deutsch als Fred. 😊



Das ist **Jan**. Er ist der Gründer von EasyDeutsch und er liebt Abenteuer. Im Moment ist er in Brasilien. Er verbringt aber auch viel Zeit in Mexiko, Guatemala und auf den Philippinen. Im Sommer ist er aber immer in Deutschland.

Verben und Ausdrücke:

nach wie vor, eine Entscheidung treffen, sich überraschen lassen, Gründe nennen, sich erkundigen, hin und her pendeln, einen Antrag stellen, ein Ultimatum stellen, einen Vorrat zulegen, außer Atem sein, im Laufe des Tages, Versuchungen nachgeben.

Fred musste im vergangenen Jahr immer wieder zwischen New York und München hin und her pendeln. Er hat *nach wie vor* nur das Touristenvisum, was einen Aufenthalt von höchstens nur drei Monaten am Stück in Deutschland bedeutet. Es ist eine stressige Zeit, denn ja, Claudia ist wieder schwanger. Sie erwartet ihr zweites Kind im Dezember. Wird es ein Mädchen oder wieder ein Junge? Weder Claudia noch Fred haben eine Ahnung, denn sie *lassen sich überraschen*. Das macht es ziemlich schwierig, passende Babyklamotten zu kaufen. Claudia hat sich *einen Vorrat* an neutraler Babykleidung für Neugeborene *zugelegt* und den Rest kaufen oder bekommen sie nach der Geburt von Freunden und Verwandten.



Es ist Ende November - das Baby könnte nun jederzeit kommen. Fred ist gerade wieder aus New York zurückgekommen und Claudia holt ihn vom Flughafen ab. Die Stimmung ist angespannt:

C: Hey, da bist du ja. Wie war dein Flug?

F: Hallo mein Schatz, alles gut. Ich konnte lange im Flugzeug schlafen.

C: Das freut mich.

F: Ach, meine Zeit in New York war wieder prima. Ich hatte einige persönliche Treffen mit meinen Kollegen. Weißt du, sogar meine Kollegin aus London wird nach New York ziehen. Sie meint, es gibt viel mehr Karrierechancen für sie, wenn sie direkt im „Headquarter“ in New York arbeitet. Sie war ziemlich aufgeregt und ich dachte mir ...

FRED AUS AMERIKA B1.1

C: Fred! Entweder du *stellst* endlich den *Antrag* auf die Aufenthaltserlaubnis in Deutschland, oder wir trennen uns! Das macht so keinen Sinn mehr! (Ja Claudia war situationsbedingt ziemlich emotional. ;))

F: Was ... Warte mal... ich meinte doch nur ...

C: Du musst dich jetzt endlich entscheiden! Ich weiß, dass deine Karriere in New York mehr Zukunft hat, aber deine Familie hat nur hier in Deutschland eine echte Chance. Ich habe dir meine *Gründe* genannt. Bitte *triff* endlich eine *Entscheidung*!

F: Ich habe doch schon eine Entscheidung getroffen, auch wenn es wahnsinnig schwierig war.

C: Und?

F: Ich habe *mich* schon *erkundigt*. Ich kann in Deutschland den Antrag stellen. Morgen beginne ich mit dem Bewerbungsprozess. Also, ich bleibe natürlich, was glaubst du denn?

C: Naja, ich war mir nicht so sicher. Das freut mich! Endlich wirst du Deutscher!;) So, jetzt will ich nach Hause und meine Füße hochlegen.

F: Gratisfußmassagen für dich, bis das Baby kommt;).

C: Danke, das ist echt nett von dir!

F: Mhm.



A1.1: Erganze aus der Liste und unterstreiche die Ausdrucke im Dialog:

ziemlich, nicht so, wahnsinnig, gar nicht, echt, total, nicht besonders, uberhaupt nicht, wirklich.

- Mit diesen Ausdrucken kannst du Aussagenverstarken:

- Mit diesen Ausdrucken kannst du Aussagen abschwachen:

A1.2: Ergänze die Ausdrücke aus dem Dialog plus ein Synonym:

	verstärken	abschwächen
Weder Claudia noch Fred kennen das Geschlecht ihres ungeborenen Babys. Das macht es ziemlich / to _____ schwierig passende Babyklamotten zu kaufen.	++ wahnsinnig ++ total + ziemlich + echt + wirklich	- gar nicht - überhaupt nicht - nicht so - nicht besonders

Meine Kollegin aus London war _____ / **e**_____ aufgeregt.

Ich habe eine Entscheidung getroffen, auch wenn es _____ / _____ schwierig war.

Ich war mir _____ / _____ sicher, ob du bleibst oder nicht.

A1.3: Beantworte die Fragen und benütze die obigen Ausdrücke, um deine Antwort zu verstärken oder abzuschwächen.

Bist du morgens normalerweise gut gelaunt?

Ich bin morgens normalerweise _____ gut gelaunt!

Magst du deine Nachbarn?

Ich mag meine Nachbarn _____ gerne.

Sprichst du gerne Deutsch?

Ich spreche _____ gerne Deutsch.

Findest du Fred sympathisch?

_____.

Bist du gerade aufgeregt?

_____.



A2.1: Ergänze und beantworte die Fragen.

Claudia st_____ Fred ein *Ultimatum*. Welches?

Entweder Fred _____, o_____.

Welche Entscheidung hat Fred getr_____?

Kennen Fred oder Claudia das Geschlecht ihres ungeborenen Babys?

Nein, weder Fred n_____ Claudia _____.

Womit möchte Fred bald starten?

_____.

Was muss ein Amerikaner tun um in Deutschland zu leben?
Kann ein **Amerikaner** in Deutschland bleiben? Für US-Bürger ist das Schengen-Visum nicht erforderlich. Aufgrund der fehlenden Schengen-Visumpflicht können Sie nach Deutschland ziehen und dort 90 Tage bleiben, bis Sie Ihre Aufenthaltserlaubnis erhalten. Als US Bürger benötigen Sie eine Aufenthaltserlaubnis, um in Deutschland zu bleiben.

<https://www.migration.gv.at/index.php?id=50>
Familienzusammenführung - Migration

Familienangehörige müssen bei der erstmaligen Beantragung folgender Aufenthaltstitel Deutschkenntnisse auf A1-Niveau des Gemeinsamen Europäischen Referenzrahmens für Sprachen nachweisen: „Rot-Weiß-Rot - Karte plus“, „Familienangehöriger“, „Niederlassungsbewilligung - Angehöriger“, „Niederlassungsbewilligung“

<https://www.frag-einen-anwalt.de> · Visa-nach-Familienzusammenführung-fuer-Amerikaner-in-Deu...
Visa nach Familienzusammenführung für Amerikaner in Deutschland
3 May 2022 · Familienzusammenführung (Mutter zu Tochter nach Deutschland) 50 €
Familienzusammenführung: Schwiegermutter nach Deutschland? 25 € Visum zur
Familienzusammenführung trotz Aufenthalt in Deutschland 65 € Familienzusammenführung: Eltern aus der Ukraine nach Deutschland holen? 55 €

A3.1: Ergänze die zweiteiligen Konjunktionen passend zur Bedeutung.

Bedeutung		Teil 1	Teil 2
„das eine oder das andere“	_____ _____	Bitte gibt mir _____ eine Fußmassage,	_____ (gib mir) eine Nacktenmassage.
„nicht das eine und nicht das andere“	_____ _____	Claudia will _____ in New York,	_____ in Kalifornien leben.
„Gegensätze“	<u>zwar ... aber ...</u>	Fred liebt New York _____,	_____ er zieht für seine Familie nach Deutschland.

A3.2: Bilde Sätze mit weder ... noch ...

Wo ist Leo? Er ist nicht im Haus und im Garten ist er auch nicht.

Leo ist _____ im Haus _____ ist er im Garten.

Fred ist unzufrieden. Im kleinen Dorf Fussnig gibt es kein Restaurant und einen Lieferservice gibt es hier auch nicht.

In Fussnig gibt es _____ gibt es einen Lieferservice.

Claudia ist es mal wieder ziemlich übel. Sie mag nichts essen und auch nichts trinken.

_____.

Möchtest du heute Abend ausgehen? Ins Kino oder ins Theater?

Nein, ich _____.

A3.3: Bilde Sätze mit entweder ... oder ... – Stelle Ultimaten.

Sag mir die Wahrheit. Oder wir sind keine Freunde mehr.

_____ du sagst mir die Wahrheit, _____
_____.

Bleib am Tisch sitzen. Oder du bekommst keinen Nachtisch.

_____.

Beeil dich. Oder wir bleiben zu Hause.

_____.

Bleib in Deutschland. Oder wir trennen uns.

_____.

A3.4: Bilde Sätze mit zwar ... aber ... – Die Probleme einer Schwangeren.

Fred hat wirklich gut gekocht. Claudia kann nichts essen, weil ihr übel ist.

Fred hat _____ wirklich gut gekocht, _____ Claudia

_____.

Das Kleid ist wunderschön. Claudia kann es nicht tragen, weil es ihr im Moment zu eng ist.

_____.

Claudia möchte noch Sport machen. Sie ist sehr schnell außer Atem.

_____.

Claudia möchte sich die Schnürsenkel noch immer selbst binden. Der dicke Bauch ist ihr im Weg.

_____.



Das Wetter ist sehr angenehm warm heute. Claudia kann nicht mehr rausgehen, weil das Baby jeden Moment kommen kann. ;)

_____.

A4.1: Ergänze die Liste häufig verwendeter Adjektive als Nomen.



Adjektiv	Adjektiv als Nomen	
schwanger	<u>die Schwangere</u>	<u>eine Schwangere</u>
ungeboren	das	<u>ein Ungeborenes</u>
neugeboren	das	ein
deutsch	der	ein
erwachsen	der	<u>ein Erwachsener</u>
blond	die	eine
fremd	die	eine
tot	<u>der Tote</u>	ein
arbeitslos	der	ein
obdachlos	der	ein
jugendlich	der	ein
krank	die	eine

A4.2: Ergänze:

Siehst du die _____ (schwanger) da drüben? Ich glaube, sie ist im achten Monat.

Sind _____ (erwachsen) wirklich klüger als Kinder?

Das _____ (neugeboren) von Claudia und Fred ist ein... Junge!

In New York gibt es seit Corona noch mehr _____ (obdachlos).

Ist Fred jetzt wirklich ein _____ (deutsch)? ;)

A5: Interaktive Schreibübung



Wie man bessere Entscheidungen trifft:

Jede Wahl und jede Entscheidung ist (schwere) Kopfarbeit. Wenn du *im Laufe des Tages* viele Entscheidungen treffen musst, ist es sehr wahrscheinlich, dass deine mentale Energie am Ende des Tages niedrig ist und dass du somit schlechtere Entscheidungen triffst.

Dies kannst du *verhindern*, indem du bestimmte Entscheidungen am Tag zuvor triffst: zum Beispiel was du frühstückst, was du zu Mittag kochst, was du anziehst, ob du Sport treiben wirst und wenn ja, zu welcher Uhrzeit... So hast du mehr Energie für wichtigere Entscheidungen und *gibst Versuchungen* nicht so leicht *nach*.

A5.1: Überlege dir, welche Entscheidungen du bereits im Voraus für morgen treffen kannst, um besser auf den Tag vorbereitet zu sein:

- | | |
|------------------------------------|--|
| • z.B.: <u>Was frühstücke ich?</u> | - z.B.: <u>Spiegelei mit Avocado und Toast</u> |
| • _____ | - _____ |
| • _____ | - _____ |
| • _____ | - _____ |
| • _____ | - _____ |

A5.2: Jetzt überlege, wann du das letzte Mal eine wirklich schwierige Entscheidung getroffen hast und frage auch deine Mitmenschen.

*Das letzte Mal, als ich eine schwierige Entscheidung getroffen habe, ...
Ich habe mich für entschieden.*

Verben und Ausdrücke – Wiederholung:

nach wie vor, eine Entscheidung treffen, sich überraschen lassen, Gründe nennen, sich erkundigen, hin und herpendeln, einen Antrag stellen, ein Ultimatum stellen, einen Vorrat anlegen, außer Atem sein, im Laufe des Tages, Versuchungen nachgeben.

_____ drei Gründe, warum du Deutsch lernst:

_____.

Musst du zwischen deinem Wohnort und deinem Arbeitsplatz _____ und herpendeln? _____.

Manche sagen, es drohe ein „Blackout“. Hast du dir einen _____ an haltbaren Lebensmitteln _____? Wenn ja, z.B.: welche Lebensmittel? _____.

Wenn man nicht fit ist, ist man beim Treppen steigen ziemlich schnell _____.

Ich versuche _____ des _____ 10.000 Schritte zu gehen.

Welchen _____ gibst du am ehesten _____, wenn du gestresst und müde bist?

_____.

Ich bin mir _____ wie _____ nicht sicher, ob Fred in Deutschland bleibt...

FRED AUS AMERIKA B1.1
Grammatik – Kapitel 1

Adjektive als Nomen

Adjektive und Partizipien können auch als Nomen verwendet werden.

Sie stehen dann meistens für Personen oder Abstrakta (Dinge die man nicht anfassen kann).

Es sind zwar Nomen, aber sie werden wie Adjektive dekliniert. Das Nomen wird weggelassen, da es offensichtlich und/oder allgemein bekannt ist. Das Adjektiv wird dann zum Nomen und muss groß geschrieben werden.

Beispiele

- „Ein fremder Mann klingelt an der Tür.“
= „Ein **Fremder** klingelt an der Tür.“
- „Ein obdachloser Mensch schläft auf der Straße.“
„Ein **Obdachloser** schläft auf der Straße.“

Vergleich

Normalerweise gilt:

	Artikel	+	Adjektiv/Partizip	+	Nomen
Sandra hat schon wieder	einen		neuen		Freund.

Wenn man das Adjektiv/Partizip als Nomen benutzt, fällt das ursprüngliche Nomen weg:
(Es muss offensichtlich sein, worüber wir sprechen.)

	Artikel	+	Adjektiv/Partizip als Nomen
Sandra hat schon wieder	einen		Neuen.

„Freund“ ist hier offensichtlich und kann daher weggelassen werden. Das Adjektiv wird dann zum Nomen und muss groß geschrieben werden. Die Adjektivdeklination wird aber beibehalten.

Die Bedingung für das Weglassen des Nomens ist, dass das Nomen offensichtlich oder allgemein bekannt sein muss. Nomen wie „Mensch“, „Mann“ oder „Frau“ werden oft weggelassen, da wir ja meistens wissen, über wen wir sprechen.

Bekannte Beispiele:

Adjektiv	Adjektiv als Nomen	Adjektiv	Adjektiv als Nomen
alt	der Alte	dumm	der Dumme
arbeitslos	der Arbeitslose	gut	das Gute (Abstr.)
bekannt	der Bekante	klein	der Kleine
blond	die Blonde	neu	der Neue
böse	das Böse (Abstr.)	krank	der Kranke
deutsch	der Deutsche	tot	der Tote

Zusammenfassung

- Wenn Adjektive als Nomen benutzt werden, wird das eigtl. Nomen (meistens: Mann, Frau, Mensch) weggelassen. Da es offensichtlich oder allgemein bekannt ist.
- Die Adjektive bleiben aber in ihrer dem Artikel und Fall entsprechenden Adjektivdeklination.

Was ist eine mehrteilige Konjunktion?

Mehrteilige Konjunktionen gehören zu den nebenordnenden Konjunktionen. Sie haben also keinen Einfluss auf die Wortstellung und verbinden immer Hauptsätze miteinander.

Sie bestehen aus mindestens zwei Teilen.

Beispiel:

- „Ich war **sowohl** in Indien **als auch** in China.“

Die unterschiedlichen mehrteiligen Konjunktionen

„sowohl... als auch...“

Bedeutung: Doppelte Aufzählung

„Meine Freundin sollte **sowohl** hübsch **als auch** intelligent sein.“

„nicht nur... sondern auch...“

Bedeutung: Doppelte Aufzählung

„Max war **nicht nur** in Brasilien, **sondern auch** in Kolumbien.“

„weder... noch...“

Bedeutung: Doppelte Verneinung

„Max war **weder** in Brasilien **noch** in Kolumbien.“

„zwar..., aber...“

Bedeutung: Gegensatz (positiv → ← negativ)

„Meine Freundin ist **zwar** hübsch, **aber** nicht sehr intelligent.“

„entweder... oder...“

Bedeutung: Alternativen

- „Max will **entweder** nach Brasilien **oder** nach Peru fliegen.“

Wortstellung

Meistens stehen die Konjugationen vor den Wörtern oder Satzteilen, auf die sie sich beziehen.

„Entweder“ und „zwar“ und „weder“ können aber auch auf Position 1 gesetzt werden. (zur besonderen Betonung)

„**zwar...**, **aber...**“ :

- „**Zwar** ist meine Freundin hübsch, **aber** nicht sehr intelligent.“
- „Meine Freundin ist **zwar** hübsch, **aber** nicht sehr intelligent.“

„**entweder...oder...**“ :

- „**Entweder** fahre ich nach Brasilien **oder** nach Kolumbien.“
- „Ich fahre **entweder** nach Brasilien **oder** nach Kolumbien.“

„**weder...noch...**“ :

- „**Weder** fahre ich nach Brasilien **noch** nach Kolumbien.“
- „Ich fahre **weder** nach Brasilien **noch** nach Kolumbien.“

Zusammenfassung

- Mehrteilige Konjunktionen sind eine Sonderform der nebenordnenden Konjunktionen.
- Sie bestehen aus mindestens zwei Teilen und haben unterschiedliche Bedeutungen.
- Sie stehen in der Regel direkt vor dem Wort oder dem Satzteil, auf das sie sich beziehen.

Deine Wortschatzliste:

pendeln	<i>hier: sich zwischen zwei Orten hin- und herbewegen, besonders zwischen dem Wohnort und dem Ort des Arbeitsplatzes.</i>
der Vorrat	<i>etwas, was in mehr oder weniger großen Mengen zum späteren Gebrauch vorhanden ist.</i>
das Ultimatum	<i>Aufforderung, eine Angelegenheit befriedigend zu lösen unter Androhung harter Gegenmaßnahmen, falls der Andere nicht Folge leistet.</i>

Deine Vokabelliste:

Deutsch	Muttersprache	Beispielsatz
vergangen		
nach wie vor		
die Entscheidung		
der Aufenthalt		
sich erkundigen		
der Antrag		
wahnsinnig		
ziemlich		
höchstens		
jederzeit		
die Stimmung		
verstärken		
abschwächen		
der Schnürsenkel		
der Nachtschisch		
die Versuchung		
verhindern		

Verben und Ausdrücke:

beschäftigt sein mit / sich beschäftigen mit, einwandern, etwas beantragen, in einer Sitzung sein, mit etwas rechnen, etwas nachweisen, Dokumente einreichen.



Fred steckt also mitten im Bewerbungsprozess.

Wenn man als US-Bürger aus den USA nach Deutschland ziehen möchte, kann man seine Aufenthaltserlaubnis in beiden Ländern beantragen:

- in Amerika oder
- in Deutschland.

Fred stellt den Antrag natürlich in Deutschland, da er ja schon hier ist. Nun ist er vor allem damit beschäftigt, alle Dokumente, die er für die Aufenthaltserlaubnis braucht, zusammenzusammeln. Erst wenn er alle Dokumente beisammenhat, kann er einen Termin bei der Ausländerbehörde vereinbaren und die Dokumente einreichen.



Deutsch lernen mit Dialogen und Situationen aus dem echten Leben

A1 + A2 + B1* - ALL IN ONE

Nur jetzt zur Veröffentlichung:
Englische Übersetzung inklusive + Sonderpreis!



+



Sicher dir jetzt Teil 1-6 zusammen mit den
englischen Übersetzungen zum Spezialpreis!

JETZT KAUFEN



14 TAGE
GELD ZURÜCK GARANTIE