

Diese Lektion stammt aus meinem Ebook:

Deutsche Grammatik einfach erklärt



Mehr Informationen zum Ebook:

<https://easy-deutsch.de/deutsche-grammatik-pdf/>

Ebook jetzt kaufen:

<https://elopage.com/s/EasyDeutsch/easydeutsch-deutsche-grammatik-einfach-erklart/payment>

ADJEKTIVE L 2 – ADJEKTIVDEKLINATION

Adjektive vor einem Substantiv müssen dekliniert werden. Das bedeutet, dass sie eine Endung bekommen.

Die Adjektivendung hängt von folgenden Faktoren ab:

- Genus
- Fall
- Artikel vor dem Adjektiv

Diese Lektion ist in 5 Unterlektionen unterteilt.

ADJEKTIVE L 2.1 – ADJEKTIVDEKLINATION NACH BESTIMMTEN ARTIKELN

Adjektivendung nach bestimmten Artikeln	2
Beispiele.....	3
Bestimmte Artikelwörter.....	3
Zusammenfassung	3

ADJEKTIVENDUNG NACH BESTIMMTEN ARTIKELN

	Nominativ	Akkusativ	Dativ	Genitiv
Maskulin	der schön e Mann	den schön en Mann	dem schön en Mann	des schön en Mannes
Feminin	die schön e Frau	die schön e Frau	der schön en Frau	der schön en Frau
Neutral	das schön e Haus	das schön e Haus	dem schön en Haus	des schön en Hauses
Plural	die schön en Männer	die schön en Männer	den schön en Männern	der schön en Männer



Tipp:

Der Artikel zeigt bereits eindeutig den Fall an. Wenn der Artikel schon den Fall anzeigt, muss das Adjektiv das nicht tun.

Im Nominativ Singular und im Akkusativ neutral und feminin wird ein „e“ angehängt.

Im Akkusativ maskulin sowie im Plural, Dativ und Genitiv bekommen Adjektive, egal mit welchem Artikel davor, immer die Endung „en“

BEISPIELE

- „Das rote **Auto** gehört dem reichen **Mann**.“
- „Hans sitzt auf dem alten **Sofa**.“
- „Das Haus steht neben dem großen **Park**.“
- „Das kleine **Haus** ist grau.“

BESTIMMTE ARTIKELWÖRTER

Zu den bestimmten Artikeln gehören auch die Artikelwörter: „diese“, „jede“, „welche“, „solche“ und „alle“.

Wenn das Adjektiv hinter einem dieser Artikel steht, bekommt es ebenfalls die Endung, wie beim bestimmten Artikel.

Da diese Artikelwörter immer schon die deklinierte Endung besitzen, kann das Adjektiv in der Grundform mit der „-e“ bzw. der „-en“ – Endung bleiben.

ZUSAMMENFASSUNG

- Im Akkusativ maskulin und im Plural, im Dativ, im Genitiv bekommt das Adjektiv die Endung „en“
- Der Rest bekommt die Endung „e“
- „diese“, „jede“, „alle“ und „welche“ benutzen dieselbe Endung – Es sind ebenfalls bestimmte Artikel bzw. sogenannte Artikelwörter.

ADJEKTIVE L 2.2 – ADJEKTIVDEKLINATION NACH UNBESTIMMTEN ARTIKELN

Adjektivendung nach unbestimmten Artikeln	4
Adjektivendungen nach Possessivartikeln.....	4
Adjektivendungen nach dem Negativartikel „kein“	5
Beispiele.....	5
Zusammenfassung	5

ADJEKTIVENDUNG NACH UNBESTIMMTEN ARTIKELN

	Nominativ	Akkusativ	Dativ	Genitiv
Maskulin	ein schön er Mann	ein en schön en Mann	ein em schön en Mann	ein es schön en Mannes
Feminin	eine schön e Frau	eine schön e Frau	ein er schön en Frau	ein er schön en Frau
Neutral	ein schön es Haus	ein schön es Haus	ein em schön en Haus	ein es schön en Hauses
Plural	--	--	--	--

Die Endungen gelten auch für Possessivartikel (mein, dein,...) und den Negativartikel (kein). Einziger Unterschied: Natürlich gibt es sie im Plural.

ADJEKTIVENDUNGEN NACH POSSESSIVARTIKELN

	Nominativ	Akkusativ	Dativ	Genitiv
Mas.	mein schön er Mann	mein en schön en Mann	mein em schön en Mann	mein es schön en Mannes
Fem.	mein e schön e Frau	mein e schön e Frau	mein er schön en Frau	mein er schön en Frau
Neu.	mein schön es Haus	mein schön es Haus	mein em schön en Haus	mein es schön en Hauses
Plu.	mein e schön en Frauen	mein e schön en Frauen	mein en schön en Frauen	mein er schön en Frauen

ADJEKTIVENDUNGEN NACH DEM NEGATIVARTIKEL „KEIN“

	Nominativ	Akkusativ	Dativ	Genitiv
Mas.	kein schöner Mann	keinen schönen Mann	keinem schönen Mann	keines schönen Mannes
Fem.	keine schöne Frau	keine schöne Frau	keiner schönen Frau	keiner schönen Frau
Neu.	kein schönes Haus	kein schönes Haus	keinem schönen Haus	keines schönen Hauses
Plu.	keine schönen Frauen	keine schönen Frauen	keinen schönen Frauen	keiner schönen Frauen

Siehst du das System dahinter?

Im Nominativ Singular und im Akkusativ neutral und feminin bekommen die Adjektive die Endung der bestimmten Artikel. Der Rest bekommt die Endung „en“.

Die farbige Markierung zeigt an, von welchem Teil der Fall konkret gezeigt wird. Im Plural, im Dativ und Genitiv macht das schon der Artikel. Also braucht das Adjektiv seine Endung nicht zu wechseln und bleibt bei der "-en" - Endung. Weil im Nominativ und Akkusativ aber auch Artikel auftreten, die gar keine Endung haben (ein, mein, kein...), muss dort das Adjektiv den Fall zeigen. Also muss man im Nominativ- und Akkusativ-Singular, die Endung des bestimmten Artikels (der, die ,das...) an das Ende des Adjektivs setzen.

BEISPIELE

- „Mein **neues Auto** steht in der Garage.“
- „Hans sitzt auf einer **alten Kiste**.“
- „Das Haus ist in keinem **guten Zustand**.“
- „Das ist ein **schmales Bett**.“

ZUSAMMENFASSUNG

Im Plural, im Dativ, im Genitiv und im Akkusativ maskulin bekommen die Adjektive die Endung „en“. Bei allen anderen Möglichkeiten wird die Endung des entsprechenden bestimmten Artikels (der, die, das,...) benutzt.

ADJEKTIVE L 2.3 – ADJEKTIVDEKLINATION NACH DEM NULLARTIKEL

Endungen nach dem Nullartikel (= kein Artikel)	6
Beispiele.....	7
Zusammenfassung	7
Aufgabe	7

ENDUNGEN NACH DEM NULLARTIKEL (= KEIN ARTIKEL)

	Nominativ	Akkusativ	Dativ	Genitiv
Mas.	schöne r Mann	schöne n Mann	schöne m Mann	schöne n Mann es
Fem.	schöne e Frau	schöne e Frau	schöne r Frau	schöne r Frau
Neu.	schöne s Haus	schöne s Haus	schöne m Haus	schöne n Haus es
Plu.	schöne e Frauen	schöne e Frauen	schöne n Frauen	schöne r Frauen

Siehst du das System dahinter?

Ohne Artikel vor dem Adjektiv ist das Adjektiv gezwungen, den Fall zu zeigen. Also muss man die Endung der bestimmten Artikel im jeweiligen Fall an das Ende des Adjektivs anhängen.

Die einzige Ausnahme ist der Genitiv maskulin und neutral. Hier zeigt das „s“ am Ende des Nomens schon eindeutig, dass es sich um den Genitiv handelt und das Adjektiv bleibt bei seiner „-en“ – Endung.

Deklination nach „viel“ , „manche“ , „mehrere“ , „einige“: Nach diesen Artikelwörtern bekommt das Adjektiv immer die Endung des entsprechenden bestimmten Artikels, da diese vor Nomen stehen, die den Regeln des Nullartikels entsprechen.

Es gibt noch ein paar seltene mehr, die du [hier \(klicken\)](#) findest. Die hier beschriebenen Regeln funktionieren auch für diese IMMER. Aber manchmal gibt es noch eine andere Version, die ebenfalls richtig ist.

BEISPIELE

- „**Junge Frauen** sind oft sehr **hübsch**.“
- „Ein Deutscher trinkt jedes Jahr 130 Liter **kalt**es **Bier**.“
- „Der Ring ist aus **purem Gold**.“
- „Dort stehen **rote Autos**.“

ZUSAMMENFASSUNG

Wenn es keinen Artikel gibt, der den Fall anzeigt, muss das Adjektiv den Fall zeigen. Das Adjektiv bekommt dann die Endung des entsprechenden bestimmten Artikels (der, die, das,...)

Ausnahmen:

- Genitiv maskulin und neutral. Hier wird immer die Endung „en“ benutzt, da das Genitiv-s am Ende des Nomens bereits eindeutig den Genitiv anzeigt.
- Nach viele und manche folgt, auch wenn sie eine Endung besitzen, das Adjektiv immer mit der Endung des entsprechenden, bestimmten Artikels.

AUFGABE



Wenn du es bis jetzt nicht gemacht hast: Lerne die bestimmten Artikel in allen 4 Fällen auswendig! Die Deklination beruht auf den bestimmten Artikeln und alle Endungen entsprechen denen der bestimmten Artikel.

ADJEKTIVE L 2.4 – BESONDERHEITEN DER ADJEKTIVDEKLINATION

Wenn ein Adjektiv auf „e“ endet, wird kein zusätzliches „e“ angehängt.

- „leise“ – „ein leise**s** Kind“

(Falsch: ein leisees Kind)

Adjektive die auf „el“ enden verlieren das „e“ von „el“

- „sensibel“ – „ein sensib**les** Kind“ (Falsch: „ein sensibeles Kind“)
- „dunkel“ – „ein dunkl**er** Wald“ (Falsch: „ein dunkeler Wald“)

Adjektive, die auf „er“ enden, verlieren das „e“ von „er“, wenn davor ein Vokal (a, e, i, o, u) steht.

- „teuer“ – „ein teure**s** Auto“ (Falsch: „ein teures Auto“)
- „sauer“ – „ein saure**r** Apfel“ (Falsch: „ein saurer Apfel“)

ABER: „sauber“ – „ein saubere**s** Zimmer“ (Kein Vokal davor)

Das Adjektiv „hoch“ verliert mit einer Endung das „c“

- „Der Turm ist hoch.“
- „Das ist ein ho**her** Turm.“

(Falsch: „Das ist ein hoher Turm.“)

Adjektive mit der Endung „a“ und Adjektive aus Städtenamen mit „-er“ werden nicht dekliniert.

- „Das ist ein rosa**a** Kleid.“
- „Die lila**a** Bluse ist hässlich.“
- „Der Frankfurt**er** Flughafen ist riesig.“

ADJEKTIVE L 2.5 – ADJEKTIVDEKLINATION SCHRITT FÜR SCHRITT ANLEITUNG

Adjektivdeklination – Die Adjektivdeklination ist ein großes Problem für viele Schüler. In dieser Lektion geht es um die praktische Anwendung der Regeln!

KURZE ZUSAMMENFASSUNG DER REGELN

Die Adjektivendung hängt vom Artikel und dem Fall ab.

Sie unterscheidet sich, je nachdem ob ein bestimmter oder unbestimmter Artikel (bzw. Possessivartikel und Negativartikel) oder gar kein Artikel davor steht.

Fragen bis hier hin? Nein – Dann fangen wir an!



Schritt 1: Gibt es einen Artikel vor dem Adjektiv?

- **Nein:**

→ Hänge die Endung der bestimmten Artikel (der, die ,das,...) im jeweiligen Fall an

„*schnelle Autos*“ (die Autos)

Ausnahme: Genitiv maskulin & neutral bleibt immer „en“

- **Ja: → Weiter zu Schritt 2**

Schritt 2: Ist es „viele“, „manche“, „einige“ oder „mehrere“

- **Ja:**

→ Hänge die Endung der bestimmten Artikel (der, die ,das,...) im jeweiligen Fall an

„*viele schnelle Autos*“ (die Autos)

- **Nein: → Weiter zu Schritt 3**

Schritt 3: Ist es **Dativ**, **Genitiv**, Plural oder **Akkusativ maskulin**?• **Ja:**

→ Hänge die Endung „en“ an

„mit den **schnellen** Autos“ (**Dativ** Plural)

„die **schnellen** Autos“ (**Nominativ** Plural)

• **Nein:** → **Weiter zu Schritt 4****Schritt 4:** Hat der Artikel eine Endung?• **Nein:**

→ Hänge die Endung des entsprechenden bestimmten Artikels an

„**ein** **schnelles** Auto“ (das Auto – **Nominativ** / **Akkusativ**)

„**mein** **schöner** Mann“ (der Mann – **Nominativ**)

• **Ja:**

→ Hänge die Endung „e“ an

„das **schnelle** Auto“ (**Nominativ** / **Akkusativ** Neutral)

„eine **schöne** Frau“ (**Nominativ** / **Akkusativ** Feminin)



Welche Endung ans Adjektiv?
Eigentlich ist es gar nicht schwer!
Funktioniert IMMER!!!!




Alle Ebooks von EasyDeutsch


40+ Grammatiklisten,
die jeder Deutschlerner
haben will.



EasyDeutsch -
Deutsche Grammatik
einfach erklärt!



Deutsche Grammatik
Übungen
Mehr als 250 Seiten



Mehr Informationen

Jetzt kaufen


Mehr Informationen

Jetzt kaufen

Mehr Informationen

Jetzt kaufen

Nominativ, Akkusativ,
Dativ oder Genitiv?
Kein Problem!!



Fälle – Intensivtrainer
80+ Seiten mit Übungen zu
den deutschen Fällen



Alle EasyDeutsch Ebooks auf
Deutsch jetzt zusammen mit
über 40% Rabatt kaufen:



> 40% Rabatt

Mehr Informationen

Jetzt kaufen

Mehr Informationen

Jetzt kaufen

Mehr Informationen

Jetzt kaufen

Empfehlungen: Bücher und Kurse zum Deutschlernen

DILYANA VON GERMANSKILLS

Schluss mit den typischen Fehlern!



Mehr Informationen

In 30 Tagen zum B1 Zertifikat
Vokabelchallenge



Mehr Informationen

Schluss mit den typischen Lexikfehlern!



Mehr Informationen

Verben mit Präpositionen
Vokabelchallenge



Mehr Informationen

EINFACH BESSER SPRECHEN



Mehr Informationen

Einfach besser sprechen
Audio - Challenge



Mehr Informationen

LUCAS VON LEICHT DEUTSCH LERNEN



Hörbücher und Geschichten zum Deutschlernen

Sprechen und Vokabeln lernen

Im Gegensatz zu anderen Sprachkursen steht hier nicht das Lernen von Grammatikregeln im Vordergrund, sondern die Sprachfähigkeit auf natürliche Weise und mit Spaß zu verbessern.

Alle Vokabellektionen, Kurzgeschichten und Märchen sind vertont und teilweise oder voll ins Englische übersetzt. Im Anschluss einer jeden Vokabellektion bzw. Kurzgeschichte folgt ein Frage- und Antwortteil.

Durch die Frage-/Antworttechnik wird das Gelernte besonders gut verinnerlicht.

[Mehr Informationen](#)

PETER VON EASYDAF

Super Lernpaket



[Mehr Informationen](#)

Die deutsche Gastfamilie



[Mehr Informationen](#)

DaF Aktions Arbeitsblätter



[Mehr Informationen](#)

Empfehlung für Deutschlehrer

Sprachlehrer werden

leicht gemacht



[Mehr Informationen](#)

Lehrerzone

Tipps für den Unterricht



[Mehr Informationen](#)

Aktiv hospitieren

Schau Dilyana über die
Schulter



[Mehr Informationen](#)